

Obloane exterioare din lemn de Pin Siberian



Obloane exterioare - Facute pe Masura

De-a lungul istoriei arhitecturii europene contemporane, obloanele exterioare din lemn au constituit solutia predominanta folosita pentru acoperirea ferestrelor. Obloanele au fost folosite chiar inainte de aparitia sticlei. Fabricate manual de catre experti, din cele mai bune esente lemnoase si intretinute in mod regulat, obloanele exterioare din lemn pot dura decenii si chiar secole.

Obloanele exterioare protejeaza casele de soare, vant, ploaie si zapada adaugand totodata un element de unicitate stilistica oricarui camin. Chiar si in zilele noastre in conjunctura crizei de energie, obloanele exterioare sunt o excelenta solutie de izolare a caselor atat impotriva caldurii toride a unei zile de vara cat si a noptilor geroase de iarna.

Toate sistemele de obloane exterioare Lifetime sunt fabricate manual in mod clasic cu imbinari cu cepuri si numai din esente lemnoase nobile de cea mai buna calitate cum ar fi Pinul Siberian. Obloanele sunt protejate inca din stadiul de componente cu o gama de vopsele durabile pe baza de uleiuri sau culori mate. Construite din aceleasi materiale si utilizand aceleasi tehnici ca in vremurile in care priceperea mestesugareasca era la mare pret, obloanele exterioare Lifetime pot adauga clasa, frumusete si valoare oricarei case sau proiect comercial.

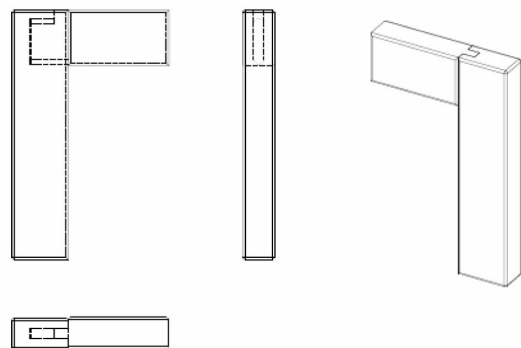
Obloanele exterioare oferite de Lifetime Shutters pot fi construite in functie de dimensiunile necesare avand capacitatea de a raspunde oricaror cerinte arhitecturale atat traditionale cat si moderne, de la obloanele de tip panel, obloane rabatabile pana la combinatii ale acestora. Sistemele de obloane Lifetime sunt perfect compatibile cu obloanele traditionale intalnite in Germania, Franta, Spania, Italia sau Olanda.

Materiale si manopera

Lemn - Toate obloanele exterioare Lifetime sunt facute din esente lemnoase de cea mai buna calitate existente, cum ar fi Pinul Siberian.

Pinul Siberian supranumit si "Copacul Eternitatii" este, datorita densitatii sale foarte ridicate, rezistent in mod natural la uzura si imbatranire, avand in acelasi timp si o impresionanta stabilitate dimensionala. Performanta pe termen lung cu o minima intetinere sunt garantate ceea ce face din Pinul Siberian un material excelent de constructie - in special pentru utilizarea la exterior.

Productia - Obloanele noastre exterioare din lemn sunt fabricate in mod clasic pe baza de imbinari solide cu cepuri. Construite dupa masura prin folosirea acelorasi tehnologii ca in zilele in care talentul mestesugaresc era la mare pretuire.



Baghetele - sunt ranforsate, prelucrate prin stratificarea multipla a materialului lemnos pentru a intari stabilitatea dimensionala si a asigura durabilitatea si robustetea panelului.

Finisare - Obloanele noastre, atat in timpul cat si dupa procesul de fabricatie, sunt tratate prin acoperirea profesionala a suprafetelor pentru a capata rezistenta pe termen lung, folosindu-se pentru aceasta o gama bogata de lacuri pe baza de ulei sau vopsele in culori pline.

Optiuni

Culori - Sunt disponibile prin lacuri si vopsele in 48 de culori standard dar se pot obtine si alte nuante personalizate din gama RAL.

Lamele - Oferite intr-o gama larga de dimensiuni, putand fi montate in pozitii inchise, semideschise sau deschise, in functie de modelul oblonului, conferind caracteristici diverse pentru transparenta, luninozitate, ventilatie si intimitate.

Baghete/Ghidaje - Sunt disponibile in forme si marimi diverse, pentru a se adapta la diferitele variante de paneluri. Este deasemenea disponibila, varianta cu sina superioara de ghidare

Obloane - Sunt oferite cu o larga varietate de paneluri incluzand pe cele cu lamele, cele pline sau cele batante. Deasemenea, Lifetime Shutters, ofera posibilitatea de a combina unele paneluri de tip standard cu cele curbate sau de forme speciale pentru proiecte deosebite.

Obloanele exterioare Lifetime sunt compatibile arhitectural cu cele traditionale folosite in Germania, Franta, Spania, Portugalia, Italia, Olanda si Grecia.

Obloanele - nimic mai simplu

Comoditate - Toate obloanele exterioare Lifetime sunt livrate la dimensiunile cerute, complet finisate gata pentru instalare si evaluare. Nu sunt necesare operatiuni suplimentare de finisare consumatoare de timp si bani.




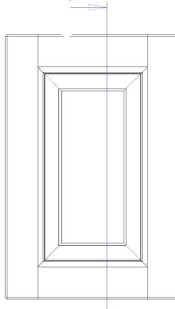
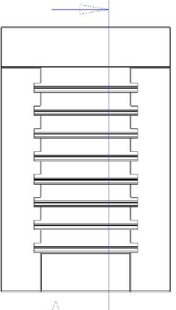
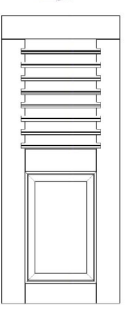
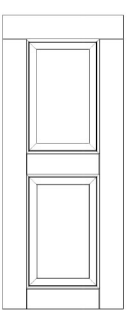
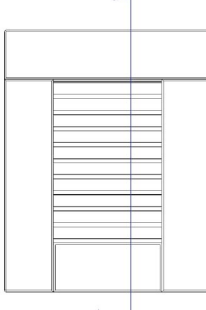
Instalarea - Lifetime poate monta sistemele de balamale si zavoare indicate de client inainte de livrare. Aceasta facilitate confera comoditate si economie de timp si bani la instalarea pe pozitie.

Intretinerea - Straturile multiple de lac si/sau vopsea aplicate pe parcursul procesului tehnologic de fabricatie, asigura obloanelor exterioare din lemn o finisare durabila si facil de intretinut care poate fi curatata cu usurinta si chiar retusata atunci cand este necesar.

Garantie - Toate obloanele exterioare din lemn Lifetime sunt livrate cu o garantie de 3 ani ce acopera structura panelului si stabilitatea culorii.

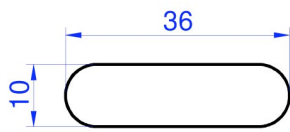
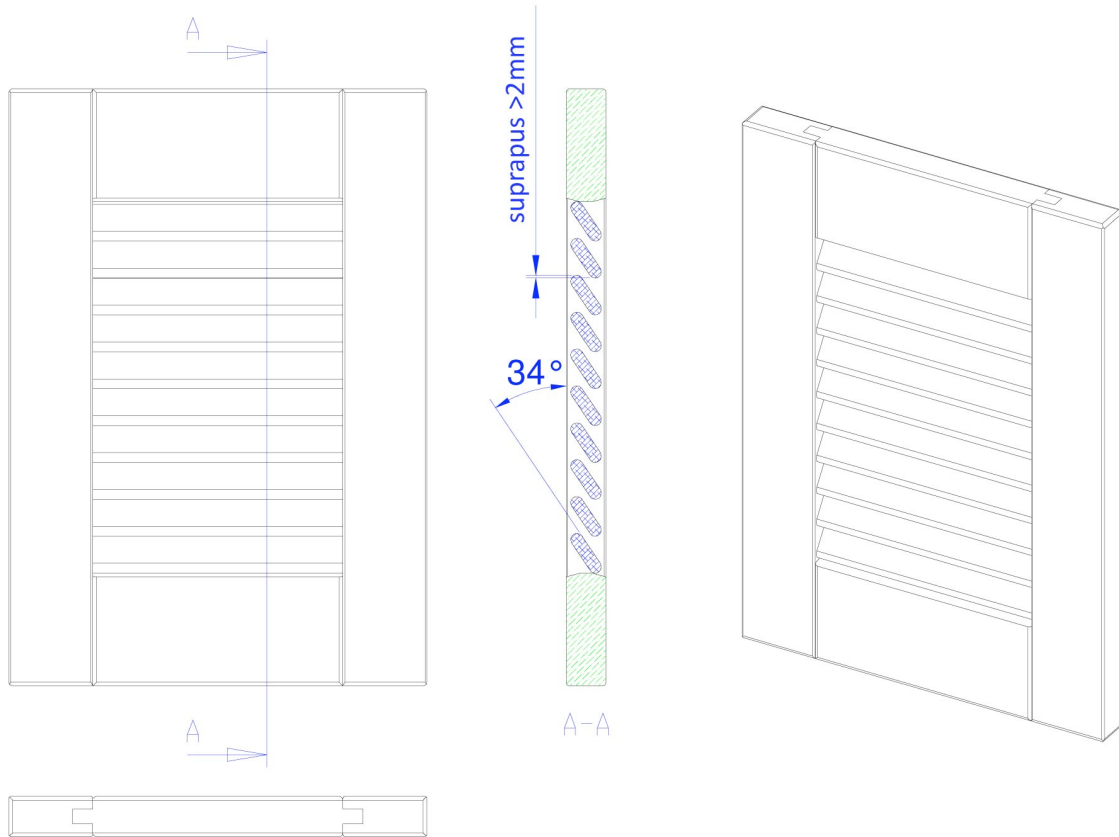
Livrare - Timpul mediu de fabricatie este de circa 20-25 zile lucratoare de la confirmarea comenzii.

Pin Siberian


<p>Loire - bagheta 67x32mm / sina 90x32mm</p> 	<p>Piemont - bagheta 67x32mm / sina 90x32mm</p> 
<p>Andalucia - bagheta 67x32mm / sina 90x32mm</p> 	<p>Rhone - bagheta 67x32mm / sina 90x32mm</p> 
<p>Munich - bagheta/sina 90x32mm</p> 	<p>Munich + Embossed - bagheta/sina 90x32mm</p> 
<p>Hamburg - bagheta/sina 90x32mm</p> 	<p>Cologne - bagheta/sina 90x32mm</p> 

Obloane din Pin(Larice) Siberian - 7 Modele

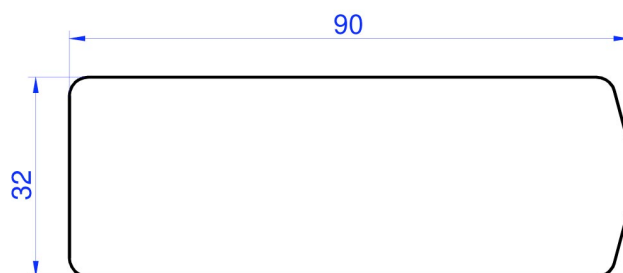
- 1) Loire - VA panel
67x32mm bagheta, 90x32mm sina



Lamela




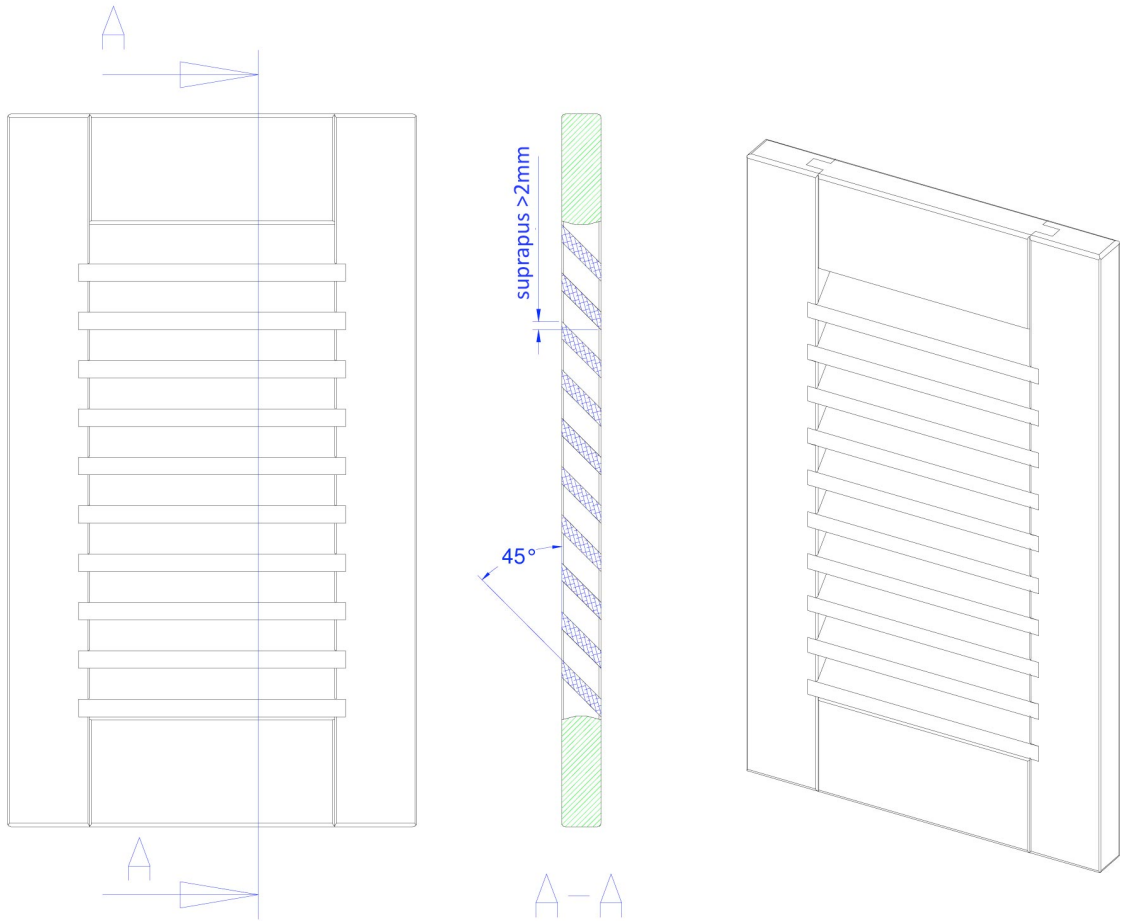
Bagheta



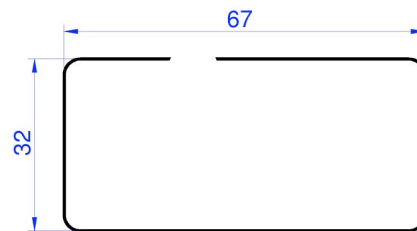
Sina

Pin(Larice) Siberian

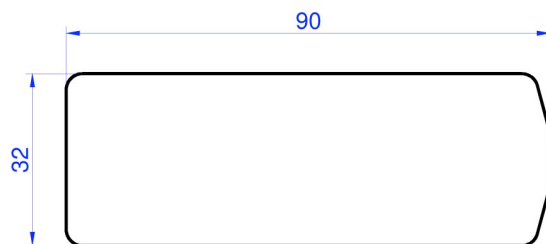
- 2) Piemont (VF panel)
67x32mm bagheta, 90x32mm sina



Lamela



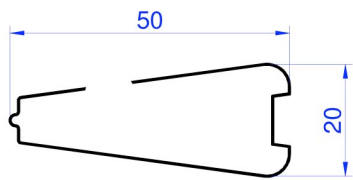
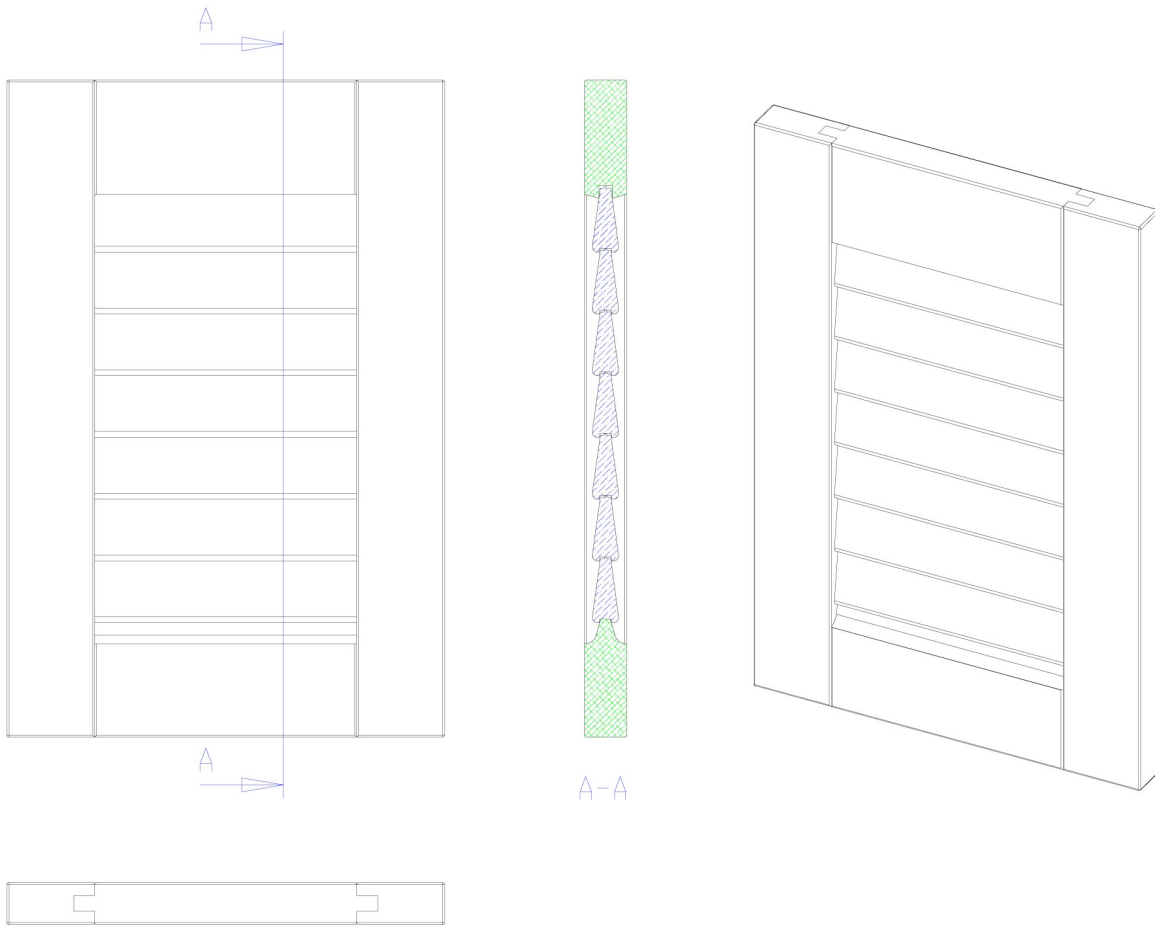
Bagheta



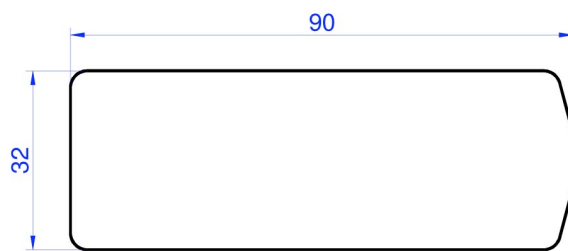
Sina

Pin(Larice) Siberian

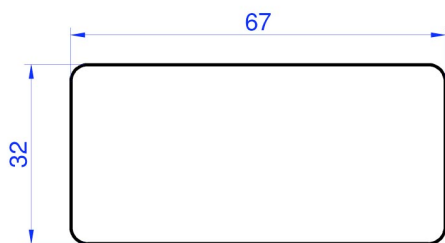
3) Andalucia (panel VFP)
67x32mm bagheta, 90x32mm sina



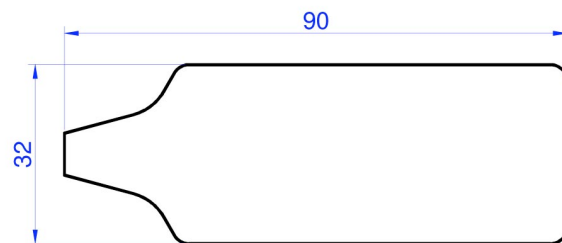
Lamela



Sina superioara



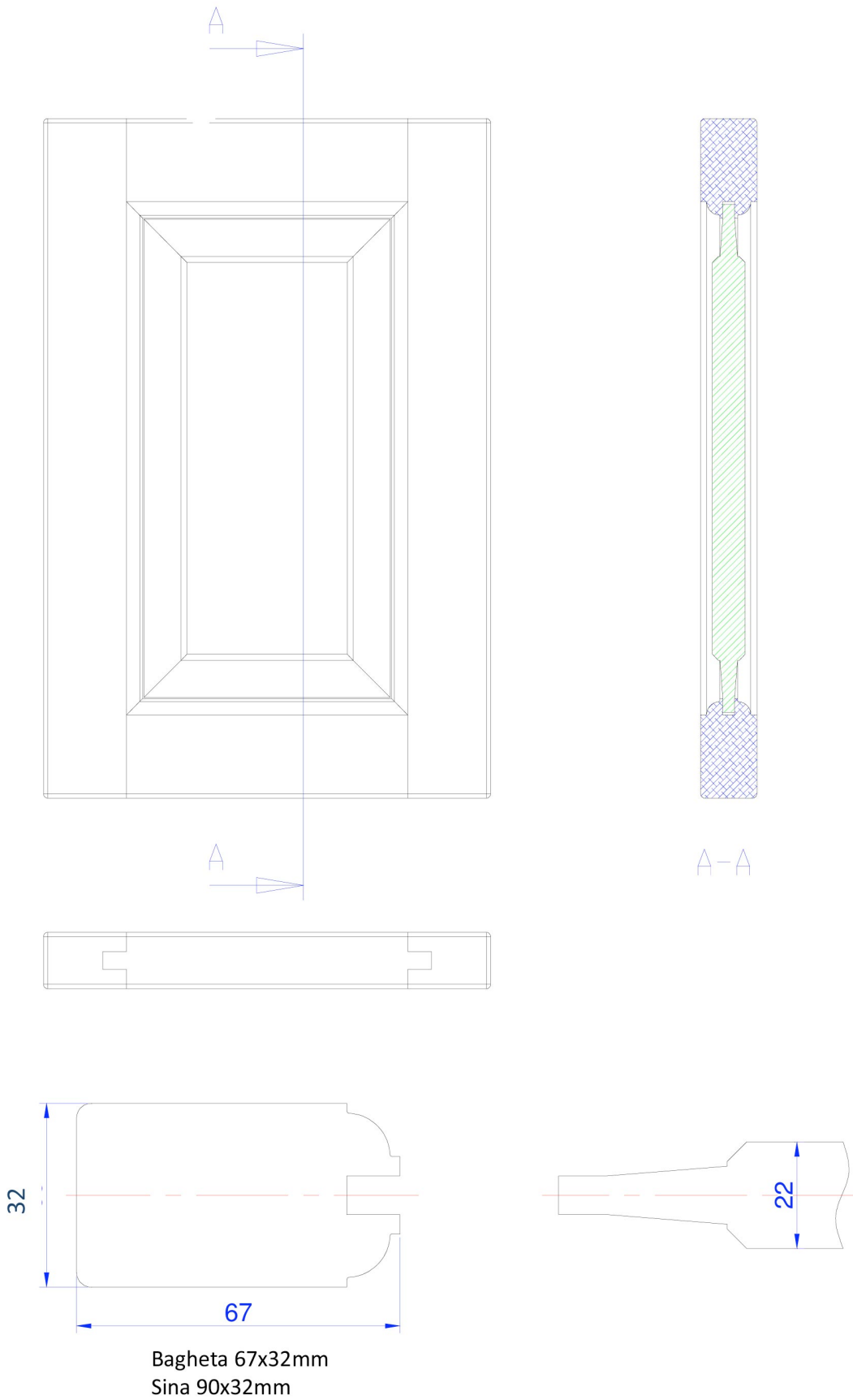
Bagheta



Sina inferoara
(90mm ~ 136mm)

Pin(Larice) Siberian

4) Rhone
67x32mm bagheta, 90x32mm sina



Pin(Larice) Siberian

5) Combinatie Loire/ Rhone
67x32mm bagheta, 90x32mm sina



Pin(Larice) Siberian

6) Combinatie Piemont / Rhone



Pin(Larice) Siberian

Caracteristici generale pentru panouri cu bagheta 67 x32mm / sina de 90 x 32mm

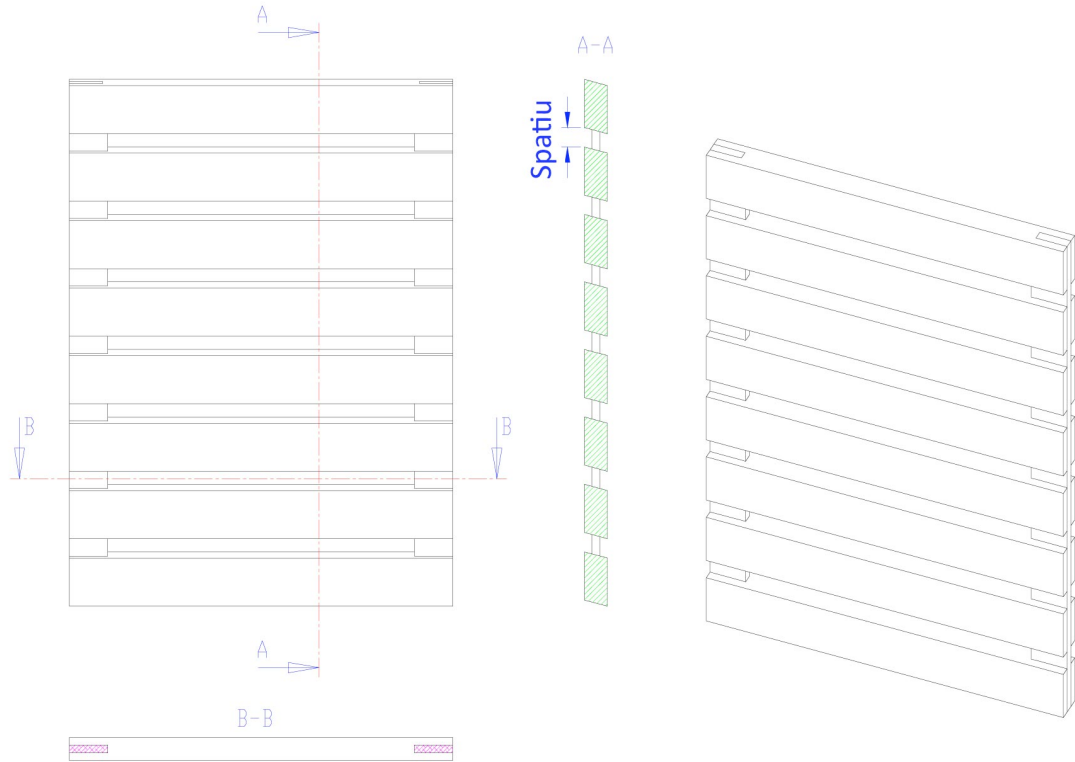
Marginile panoului	toate marginile sunt rotunjite
Imbinarea Bagheta/Sina	Imbinare cu cepuri
Distanta intre lamele numai pentru tipul Trentino	Normal: 10mm±3mm
	Optional: 0mm±3mm
Toleranta pentru latime si inaltime	±2mm
Abaterea maxima a sinei centrale	±25mm
Nivel de stralucire	40±5 grade
Optiuni de combinare a panourilor	Rhone poate fi combinat cu Loire sau Piemont

Limitele dimensionale ale panourilor

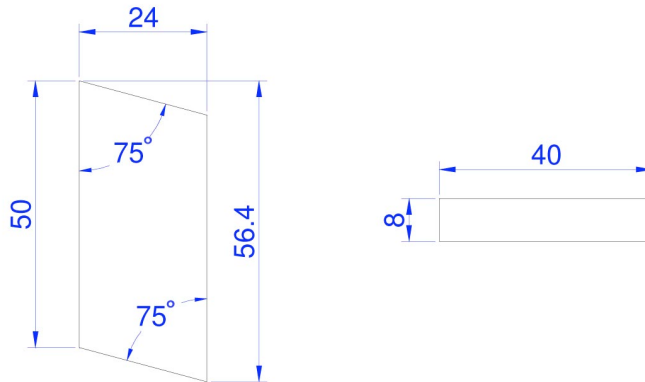
	Minimum	Maximum
Latime	240mm	Fara bagheta centrala: 900mm Cu bagheta centrala: 1800mm
Inaltime	500mm	Fara sina centrala: 2250mm Cu sina centrala: 3500mm

Pin(Larice) Siberian

7) Panel tip scarita


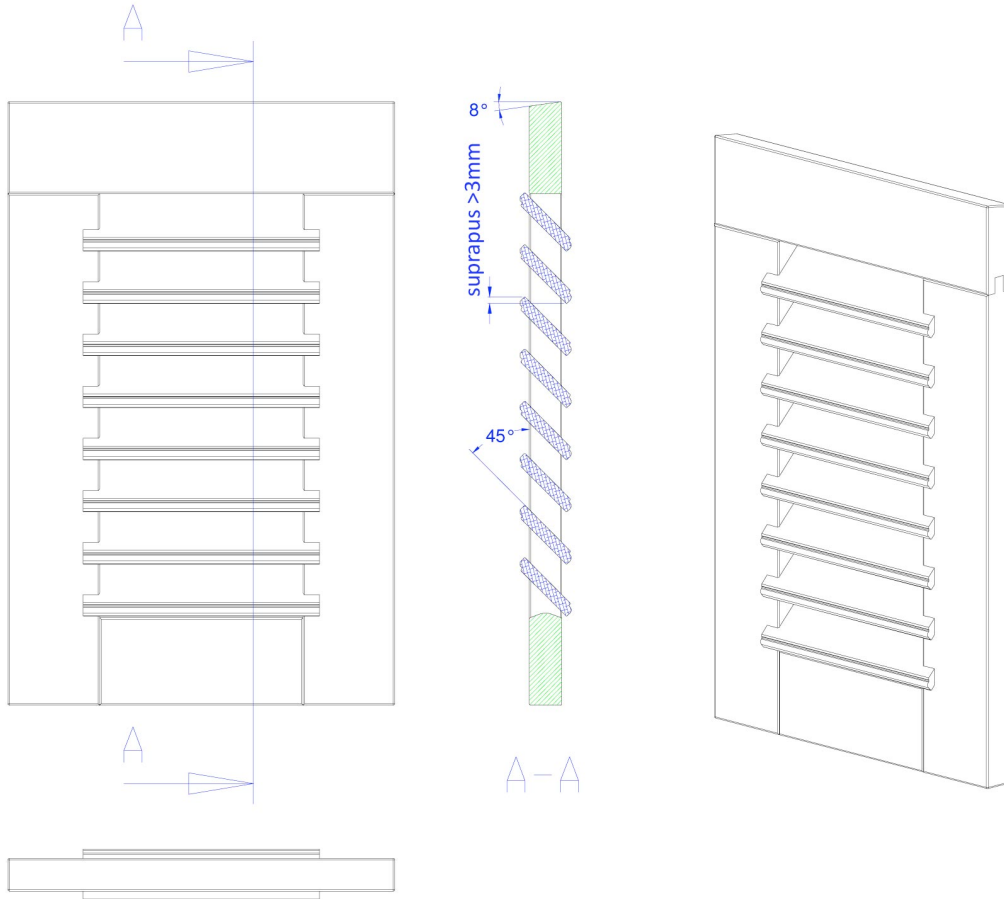


Sipca & bagheta:

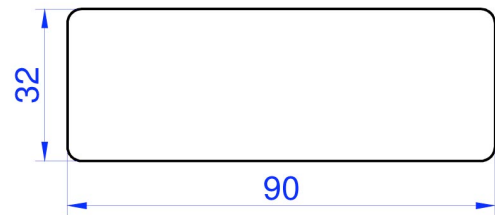


Obloane exterioare din lemn de Pin Siberian - montate pe sine

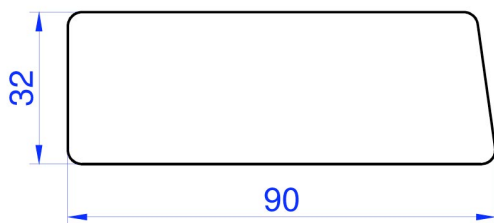
1) Munich - bagheta / sina, 90x32mm



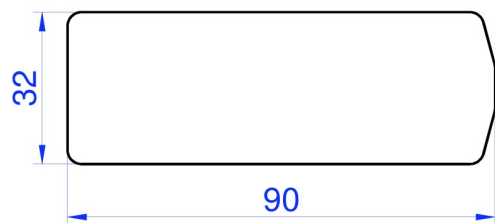
Lamela



Bagheta



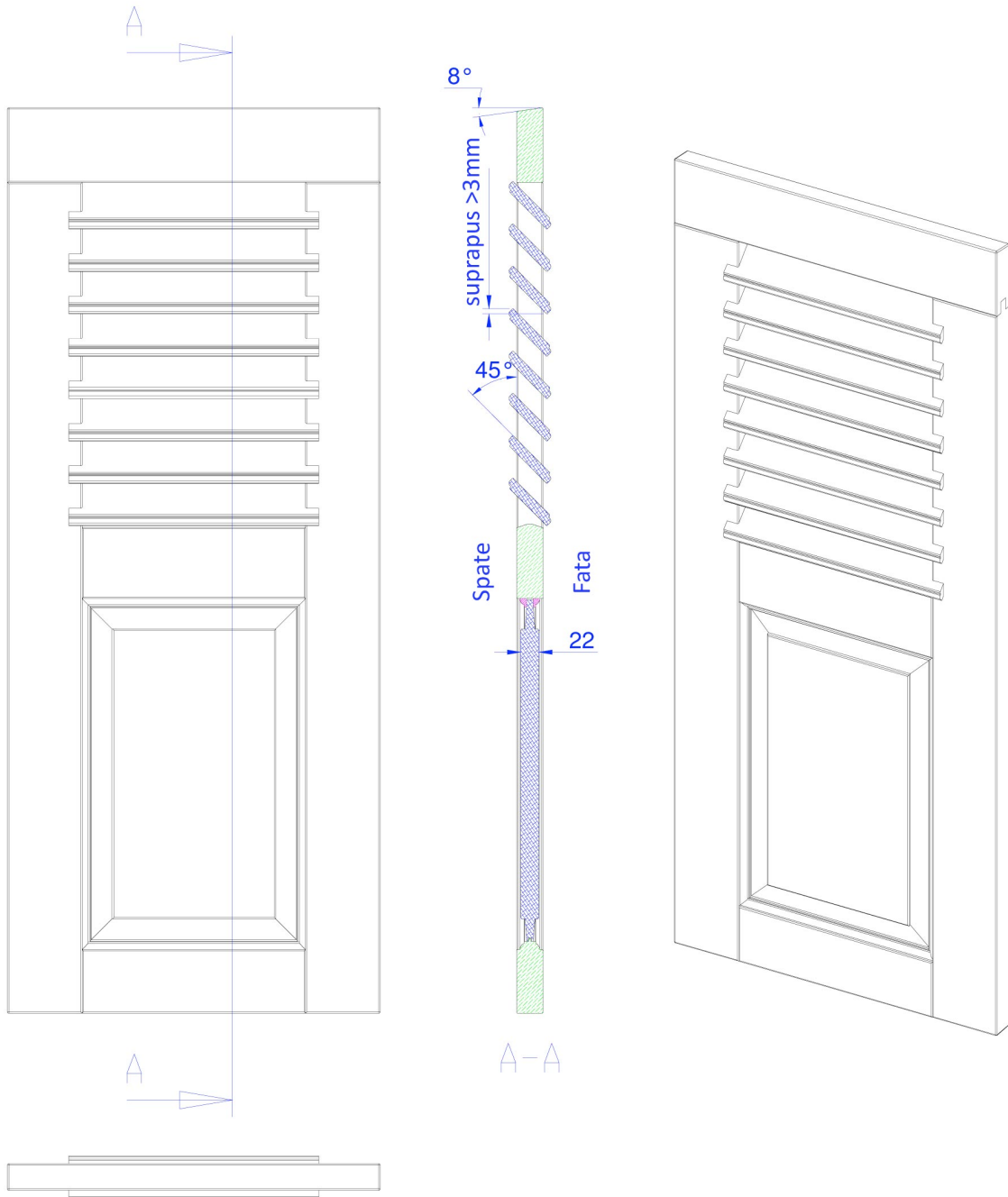
Sina superioara



Sina inferioara

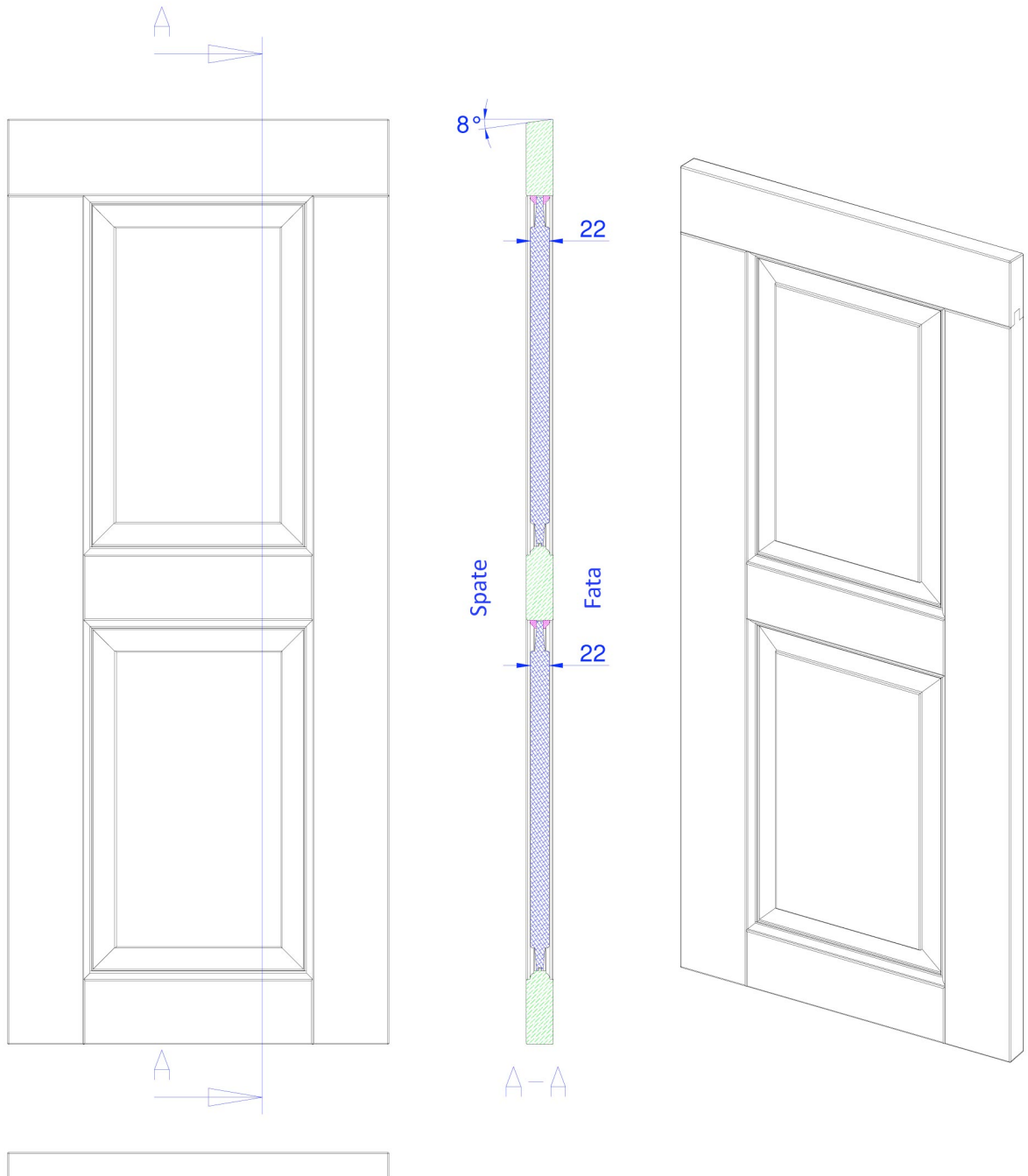
Pin(Larice) Siberian

2) Munich + Embossed
bagheta/sina 90x32mm



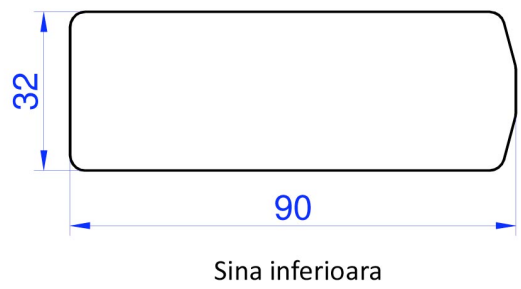
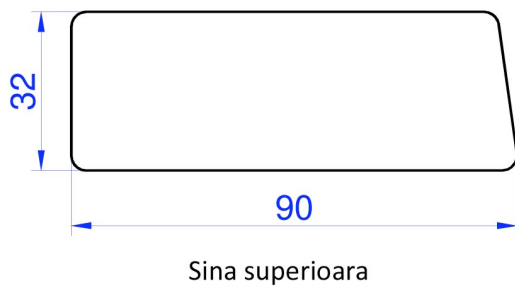
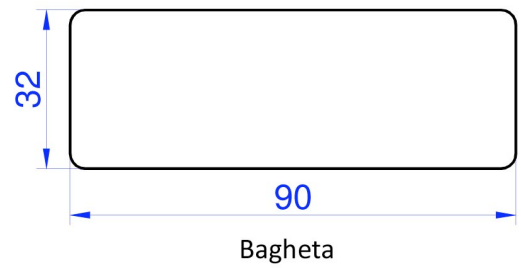
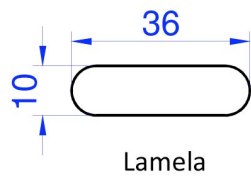
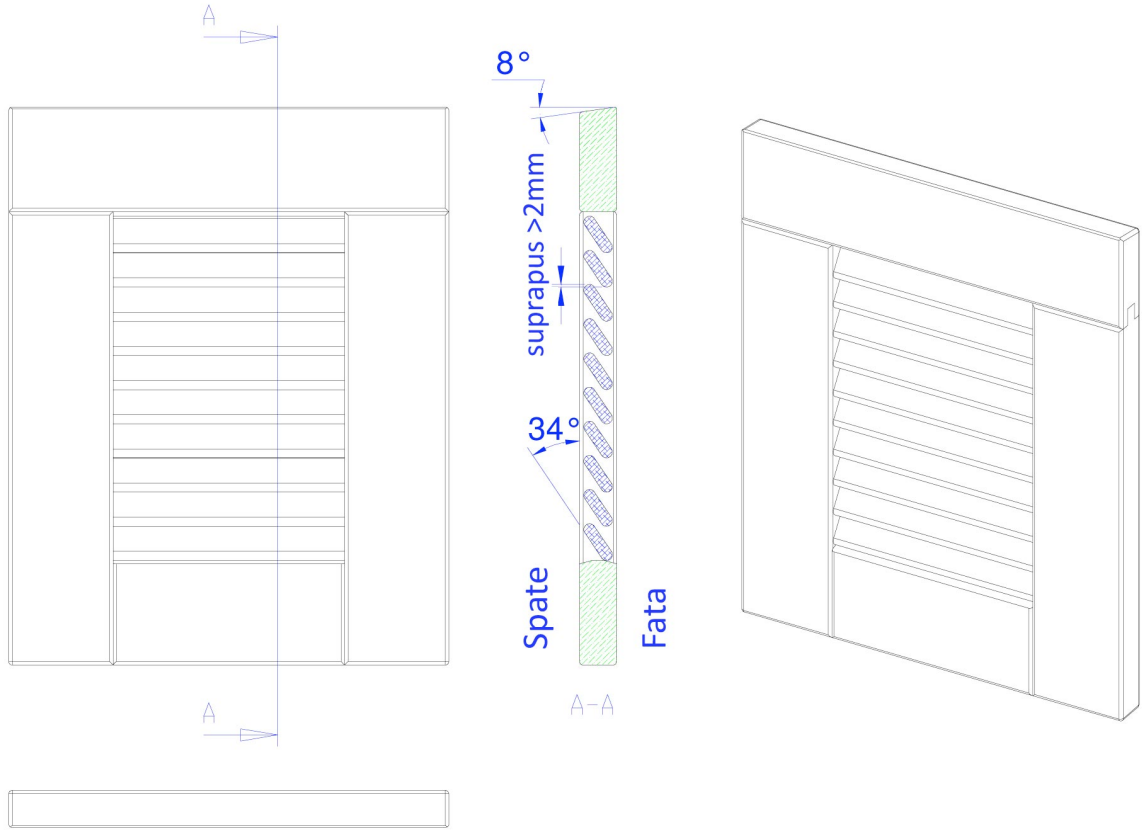
Pin(Larice) Siberian

3) Hamburg
bagheta/sina 90x32mm



Pin(Larice) Siberian

4) Cologne
bagheta / sina, 90x32mm



Pin(Larice) Siberian

Caracteristici generale pentru panouri montate pe sine cu bagheta/sina de 90 x 32mm

Marginile panoului	toate marginile sunt rotunjite
Imbinarea Bagheta/Sina	Bagheta/Sina laminate, imbinare cu cepuri
Distanța între lamele	Normal: 10mm±3mm
	Optional: 0mm±3mm
Toleranța pentru lățime și înălțime	±2mm
Abaterea maximă a sinei centrale	±25mm
Nivel de strălucire	40±5 grade

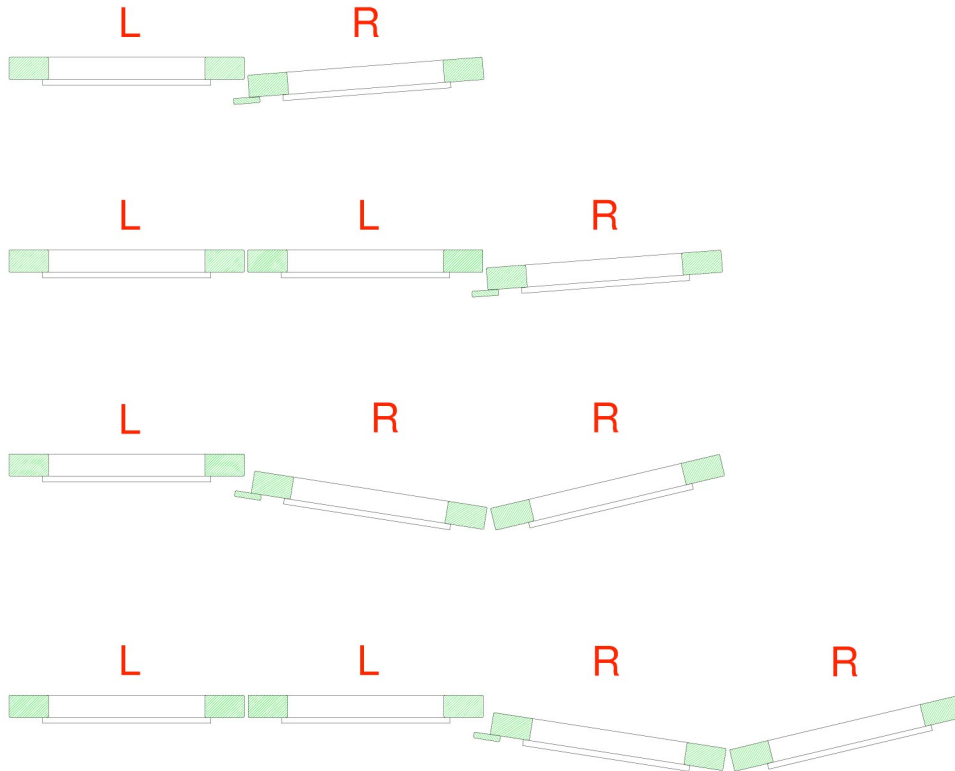
Limitele dimensionale ale panourilor

	Minimum	Maximum
Lățime	240mm	Fără bagheta centrală: 900mm Cu bagheta centrală: 1800mm
Înălțime	500mm	Fără sina centrală: 2250mm Cu sina centrală: 3500mm

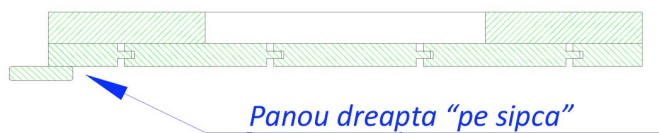
Optiuni

Ornament(astragal):

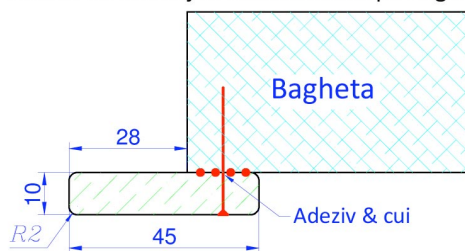
Atunci cand este necesara acoperirea fantei dintre panouri, se poate folosi un ornament dupa cum urmeaza:
(Nu este aplicabil in cazul panoului "Bavaria")



Cand se ataseaza panoului Venster, se poate specifica "pe sipca" sau "pe rama."




Detaliu de montaj al ornamentului pe bagheta:




Bagheta / Sina optionale: pentru panouri de 38mm

Exceptand Bavaria, dimensiunile de bagheta/sina 38mm x 90mm si 38mm x 120mm sunt disponibile ca optiuni




Bagheta / Sina optionale: pentru panouri de 38mm

32mm x 90mm




32mm x 120mm




Optiuni forme speciale:


ARC INCHIS



ARC SCOBIT

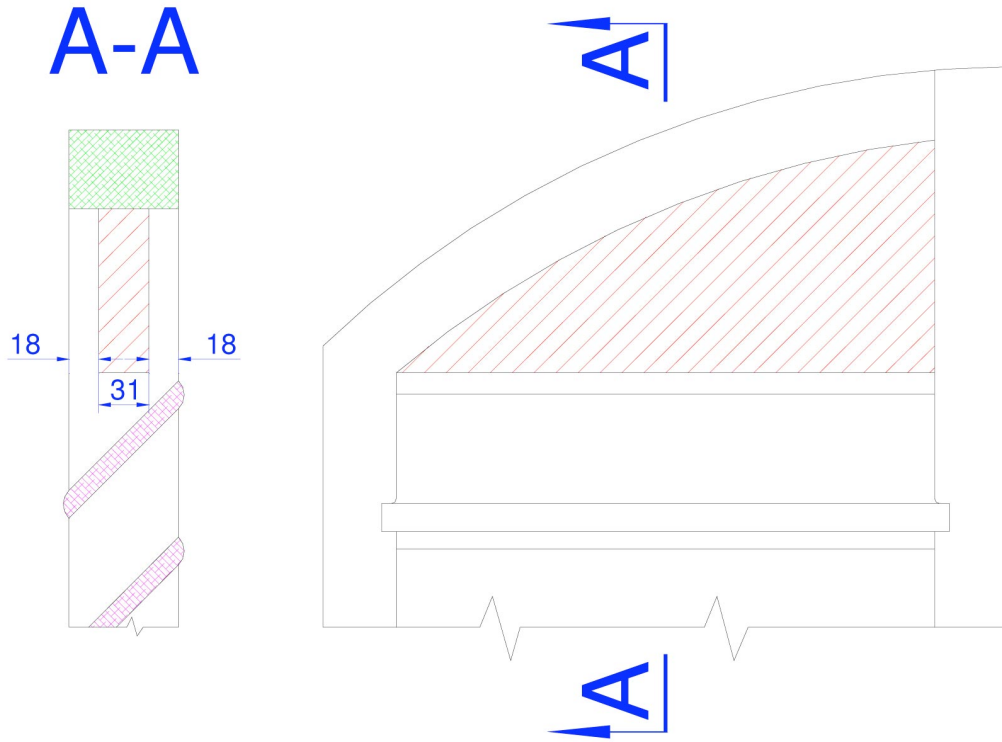


ARC DESCHIS



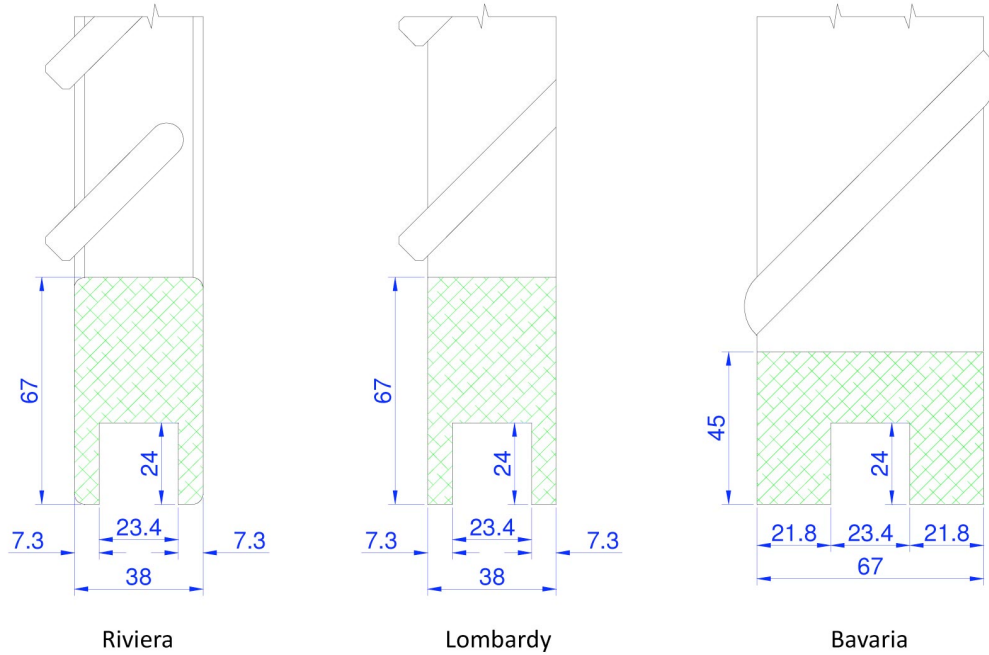
	Arc inchis	Arc scobit	Arc deschis
Riviera	Yes		Yes
Lombardy	Yes		Yes
Bavaria		Yes	Yes
Provence	Yes		
Brittany/Lorraine	Yes		Yes
Tuscany	Yes		Yes

Sectiune transversala prin arcul scobit:

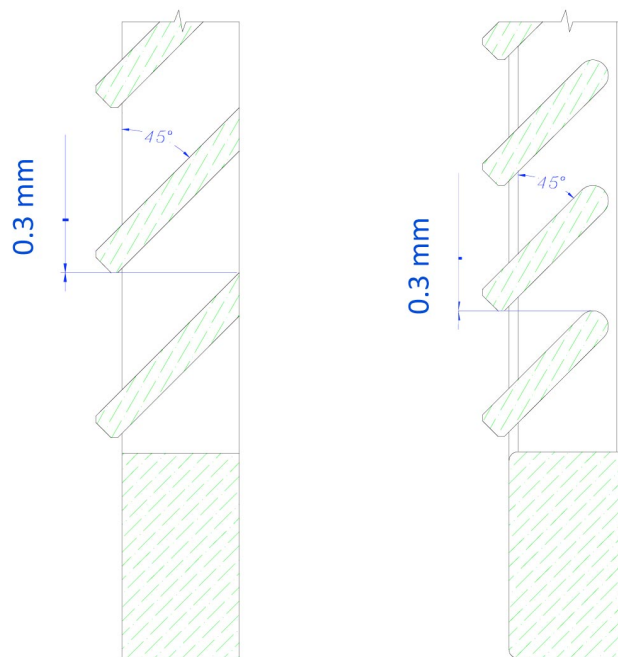


Panouri cu renura(canelura) inferioara:
Dimensiunile pot varia in functie de mecanism.

Pentru sistemele cu usi culisante, este necesara existenta unei renuri la partea inferioara a panoului
Aceasta optiune este disponibila numai la panourile cu lamele, ca in imaginile de mai jos:

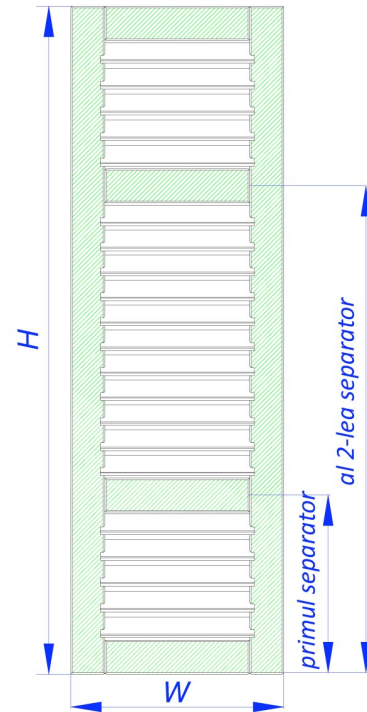


Optiunea de netransparenta(0mm interstitiu intre lamele)



Amplasarea separatoarelor


Pozitia separatoarelor este intotdeauna masurata de la muchia inferioara a panoului catre axa longitudinala a separatorului asa cum este aratat in desenul din dreapta



Bagheta extinsa pentru modelele de 38mm.

Disponibila pentru panourile cu lamele Classic si Rawe

Nota: Pozitia separatorului va fi masurata de la capatul baghetei extinse.



Lacuire/Vopsire:

- Nefinisat: fara acoperire (nu este disponibil pentru Provence, Brittany, Lorraine si Tuscany)
- Amorsat
- Vopsea satin: (nu sunt disponibile pentru Provence, Brittany, Lorraine si Tuscany)

Culori bait:



- Vopsire culori uni: Disponibil pentru toate tipurile

Gama de culori standard

Fabrik	Cod	Culoare
Evert Koning	EK 2031	verde
Herfst & Helder	H&H 1848	verde
Herfst & Helder	H&H 1851	verde
Sikkens	L0.20.15	verde
Sikkens	N0.15.10	verde
Sikkens	Q0.05.10	verde
RAL	RAL5004	albastru
RAL	RAL5011	albastru
RAL	RAL6009	verde(finisat & amorsat)
RAL	RAL6012	verde
RAL	RAL7016	gri
RAL	RAL7021	gri
RAL	RAL9001	alb
RAL	RAL9005	negru
RAL	RAL9010	alb(finisat & amorsat)
RAL	RAL7031	gri(numai amorsat)

Gama de culori standard Franta

RAL	RAL 9001	alb - crem
RAL	RAL 7035	gri deschis
RAL	RAL 7002	gri oliv
RAL	RAL 6021	verde pal
RAL	RAL 5024	bleu pastel

Gama de culori standard Germania

RAL	RAL 6005	verde
RAL	RAL 3004	rosu
RAL	RAL 5008	bleu

Configuratia panourilor:

Sunt disponibile panouri combinate

Materiale:

- SL (Pin Siberian)

Feronerie recomandata:

- Otel inoxidabil acoperit cu pulberi

Garantie:

- Stabilitatea culorilor 3 ani garantie pentru baturi si vopsele;
- Structura: 3 ani

Timp de fabricatie:

- 15 - 20 zile lucratoare de la confirmarea comenzii(pentru comenzi uzuale)